

ΒΑΣΙΛΗΣ ΠΑΠΑΘΕΟΔΩΡΟΥ

Τόγκο, το σκυλί των πάχων



ΕΙΚΟΝΟΓΡΑΦΗΣΗ:
ΛΙΛΑ ΚΑΛΟΓΕΡΗ



Εκπαιδευτικό φυλλάδιο

ΕΚΔΟΣΕΙΣ ΚΑΣΤΑΝΙΩΤΗ



ΤΟΓΚΟ, ΤΟ ΣΚΥΛΙ ΤΩΝ ΠΑΓΩΝ

Περίληψη του βιβλίου

Μια ιστορία απίστευτου ηρωισμού κάτω από αντίξοες συνθήκες. Μια ασυνήθιστη σκυταλοδρομία φαρμάκων από σκυλιά έλκηθρου, που έγινε στις αρχές του 20ού αιώνα στην Αλάσκα με σκοπό να σωθεί ένα απομονωμένο χωριό από την επιδημία που είχε ξεσπάσει. Το κατορθώμα του αρχηγού Τόγκο έμεινε στην Ιστορία ως παράδειγμα επιμονής, δύναμης και γενναιότητας και συζητιέται ακόμα και σήμερα στις παγωμένες εκτάσεις της Αλάσκας.

Η σειρά «Απρόσμενοι Φίλοι» απευθύνεται σε παιδιά προσχολικής και πρωτοσχολικής ηλικίας. Οι ιστορίες είναι βασισμένες σε πραγματικά περιστατικά ηρωισμού, πίστης και αφοσίωσης ζώων, ενώ κάθε βιβλίο περιλαμβάνει παράρτημα με τα πραγματικά γεγονότα, καθώς και βασικές γνώσεις σχετικές με την κάθε ιστορία.

1. Διαβάζουμε την ιστορία στην τάξη. Μετά, η δασκάλα δίνει τις παρακάτω λέξεις, μία σε κάθε παιδί, και προσπαθούμε να διηγηθούμε ξανά την ιστορία.



Κρύο - παγωμένο - μεγάλη - έλιωναν - φύσαγε - πυκνό - τεράστια - χαλούσαν - επικίνδυνο - δυνατό - άγριο - Τόγκο, φύγε! - λυσομανούσε - κούραση - φοβερός άνεμος - ορμή - πολύ δυνατά - προλάβουν - Τόγκο, όχι από εκεί! - σπάει - Κρακ, κρακ, κρακ, κρακ, κκκρρααακκκ - τόσο δυνατά - κομματιαζόταν - φαΐ - ζεστασιά - ήρωας - ζητωκραυγές

2. Ώρα για ζωγραφική

Κάθε παιδί διαλέγει μία σκηνή που του άρεσε από το βιβλίο και τη ζωγραφίζει. Μετά, δείχνει τη ζωγραφιά του στα άλλα παιδιά που προσπαθούν να μαντέψουν τι απεικονίζει.



3. Σκυταλοδρομία λέξεων



Όλα τα παιδιά κάθονται κάτω σχηματίζοντας έναν κύκλο. Η δασκάλα λέει μια λέξη που να έχει σχέση με το βιβλίο και «δίνει τη σκυτάλη» σε ένα παιδί. Αυτό με τη σειρά του λέει μια διαφορετική λέξη που να σχετίζεται με το κείμενο και «περνά τη σκυτάλη» στον διπλανό του. Όποιο παιδί πει μια λέξη που ακούστηκε προηγουμένως ή δεν μπορεί να σκεφτεί κάποια άλλη, βγαίνει από τον κύκλο. Σκοπός είναι να μείνει στο τέλος μόνο ένα παιδί, που θα έχει τερματίσει σε αυτή τη σκυταλοδρομία.

4. Χαϊκού

Τα χαϊκού είναι πολύ μικρά ποιήματα. Έχουν τρεις στίχους, ο πρώτος στίχος αποτελείται από πέντε (5) συλλαβές, ο δεύτερος από επτά (7) και ο τρίτος πάλι από πέντε (5). Για να δούμε, μπορούμε να φτιάξουμε ένα χαϊκού που να μιλά για το βιβλίο;

1-2-3-4-5

1-2-3-4-5-6-7

1-2-3-4-5

Και τώρα όλο μαζί το χαϊκού

.....

.....


.....

5. Και τώρα...θέατρο


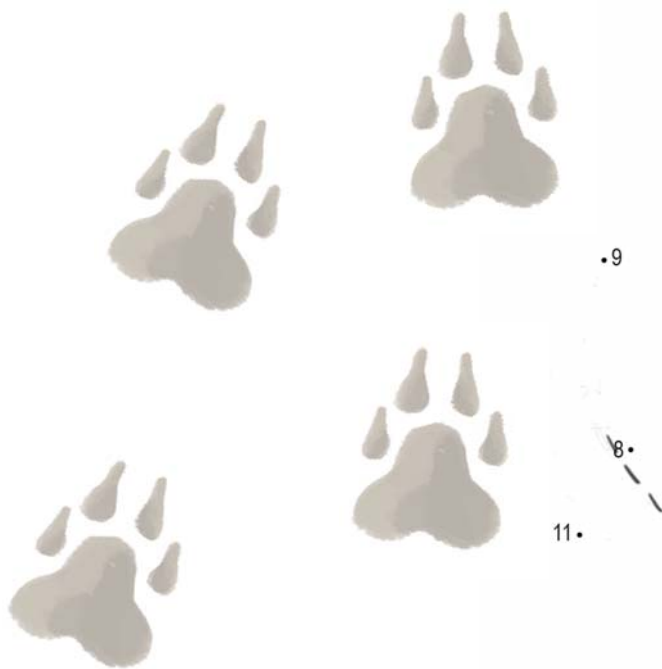
Διαλέγουμε κάποια ή κάποιες σκηνές από το βιβλίο, μοιράζουμε ρόλους και κάνουμε στην τάξη ένα μικρό θεατρικό. Τα παιδιά προσπαθούν να εμπλουτίσουν τις σκηνές με δικούς τους διαλόγους.



6. Βοήθησε τον Τόγκο να πάει τα φάρμακα στο χωριό, για να σωθούν οι κάτοικοι.



7. Ένωσε τις τελείες και σχημάτισε τον Τόγκο. Μετά, χρωμάτισε την εικόνα όπως εσύ θέλεις.



8. Βρες τις διαφορές

Οι δύο εικόνες διαφέρουν σε πέντε σημεία. Μπορείς να τα βρεις;



9. Μαθαίνουμε για τους πόλους και βλέπουμε βιντεάκια στο Youtube, αναζητώντας την ιστορία του Τόγκο. Μετά γράφουμε σε ένα χαρτί όσες λέξεις θυμηθούμε που να έχουν σχέση με τον Βόρειο Πόλο.

- | | | | |
|---|-------|----|-------|
| 1 | | 6 | |
| 2 | | 7 | |
| 3 | | 8 | |
| 4 | | 9 | |
| 5 | | 10 | |

10. Από τα παρακάτω ζώα που απεικονίζονται στις φωτογραφίες, ένα μόνο ζει στον Νότιο Πόλο (Ανταρκτική), ενώ τα υπόλοιπα είναι ζώα του Βόρειου Πόλου (Αρκτική). Βρες ποιο ζώο ζει μόνο στον Νότιο Πόλο.



Πολική Αρκούδα



Τάρανδος




Πολικός Λαγός



Πιγκουίνος



Φάλαινα Μπελούγκα



Πολικός Λύκος



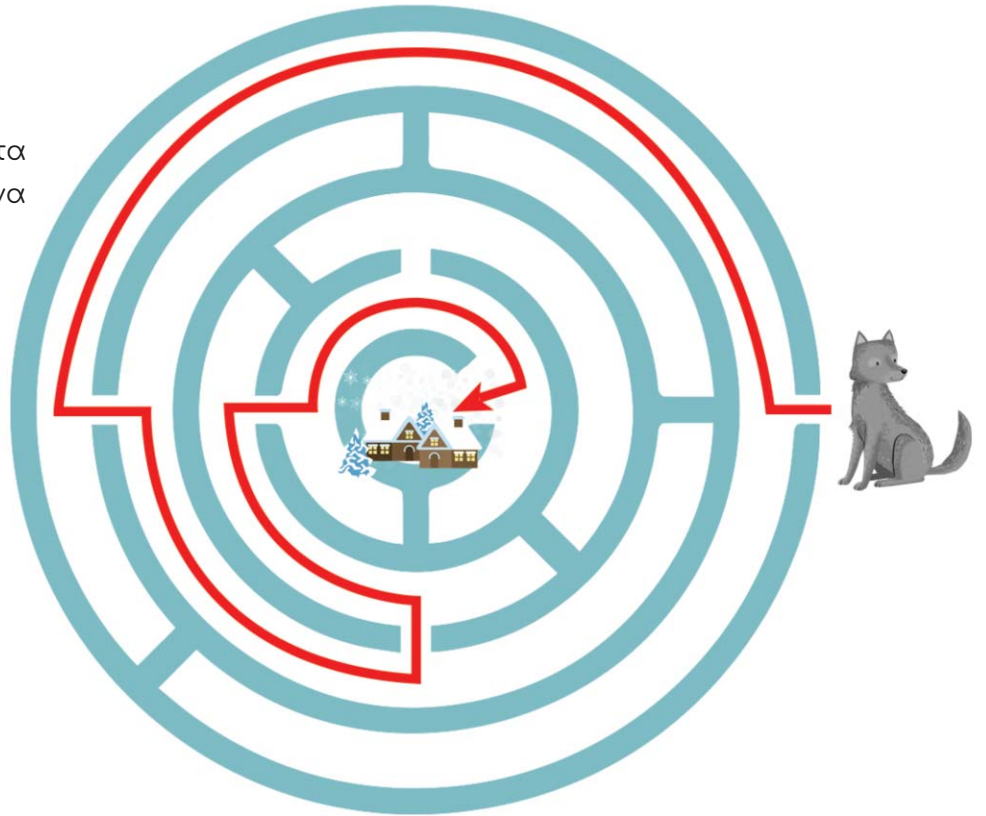
Θαλάσσιος Ίππος



Πολική Αλεπού

Λύσεις

6. Βοήθησε τον Τόγκο να πάει τα φάρμακα στο χωριό, για να σωθούν οι κάτοικοι.



8. Βρες τις διαφορές



10. Από τα παρακάτω ζώα που απεικονίζονται στις φωτογραφίες, ένα μόνο ζει στον Νότιο Πόλο (Ανταρκτική), ενώ τα υπόλοιπα είναι ζώα του Βόρειου Πόλου (Αρκτική). Βρες ποιο ζώο ζει μόνο στον Νότιο Πόλο.

